

# Rakamların Ötesinde Hayat: Gelir Dağılımında Adaletli Bölüşüm

Gamze Yücesan Özdemir

**I. Rakamlar: Görünümler ve Gerçeklikler**

**II. Emek Piyasası**

**III. İşyeri**

**IV. Toplumsal Hayat**

**V. Sonuç: Hayatı Geri Kazanmak**

**Rakamlar: Görünümler ve Gerçeklikler**

# Görünümler ve Gerçeklikler

*Dış görünüş ile şeylerin özü eğer doğrudan doğruya çakışsaydı,  
her türlü bilim gereksiz olurdu.*

Karl Marx, Kapital III

# Görünümler ve Gerçeklikler

Burjuva İktisadı

*Aşırı matematik kullanımı*

*Teknokratik ve kapalı*

*Tek tip insan modeli (Homo Economicus)*

*Asosyal*

*Apolitik*

*Ahistorik*

# Görünümler ve Gerçeklikler

Burjuva İktisadına Karşı

*Ekonomiyi rakamlardan ibaret görmemek, toplumsal ilişkileri göz önüne almak gerekir.*

*Sınıf analizi, Türkiye kapitalizmini anlamamanın vazgeçilmez aracıdır.*

*Tarih analizi göz ardı eden her analiz eksik kalır.*

**Emek Piyasası**

# Proleterleşme

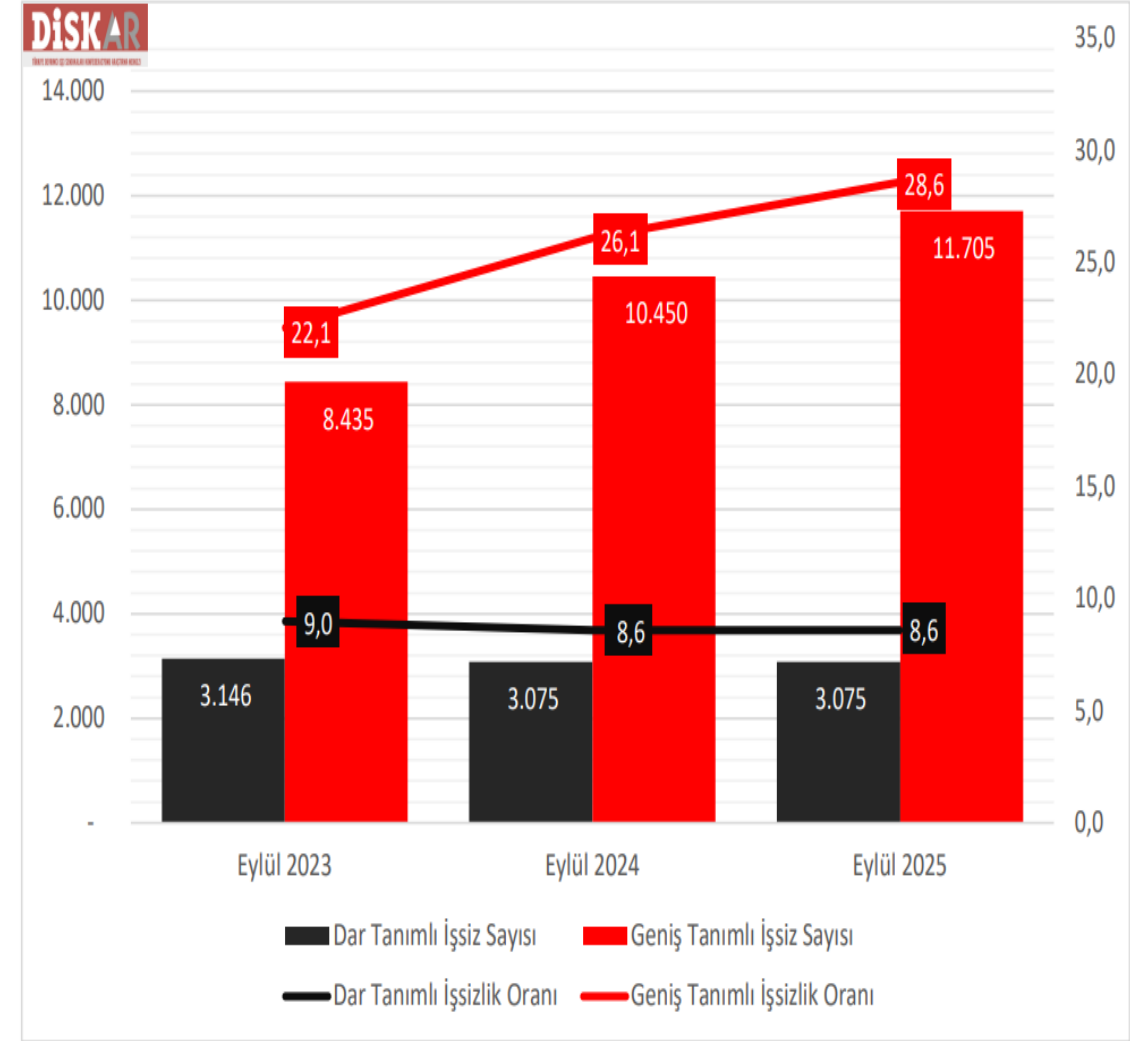
	ÜCRETLİ	İŞVEREN	KENDİ HESABINA	ÜCRETSİZ AİLE İŞÇİSİ
1988	40,4	3,5	25,9	30,2
2013	44	4,6	18,7	12,6
2022	70,5	4,4	16,3	8,6
2024	70,9	4,6	16,2	8,2

KAYNAK:TÜİK

# Yedek İşgücü Ordusu

- Geniş tanımlı işsizlik oranı **yüzde 28,6**
- Geniş tanımlı işsizlik gençlerde **yüzde 41,7**, kadınlarda ise **yüzde 38,3**

Grafik 1: Dar ve Geniş Tanımlı İşsiz Sayıları ile İşsizlik Oranları  
(Eylül 2023-Eylül 2024-Eylül 2025) (Bin) (Yüzde)

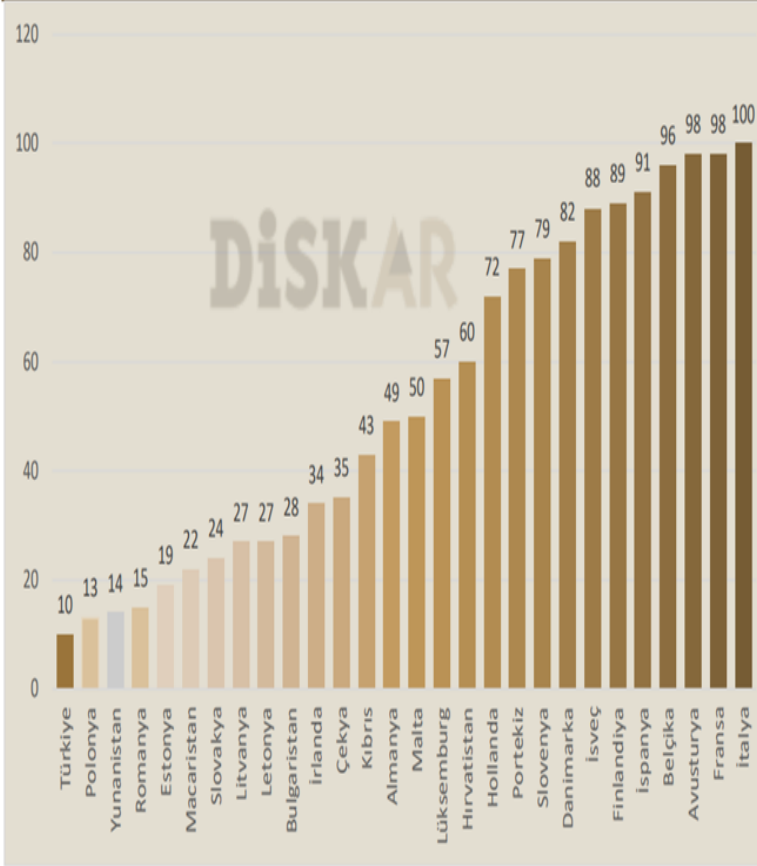


Kaynak: Türkiye İstatistik Kurumu (TÜİK), Hanehalkı İşgücü Araştırması, Eylül 2025. DİSK-AR tarafından hazırlanmıştır.

# Ücret Bağı

- İşçilerin yaklaşık yüzde 50'si asgari ücretin altında ve civarında (+/- yüzde 5) ücret alıyor. AB'de ortalama asgari ücret kapsamı yüzde 4'tür.
- Türkiye'de TİS kapsamı yaklaşık yüzde 10'dur. AB'de ortalama TİS kapsamı yüzde 60'dır.

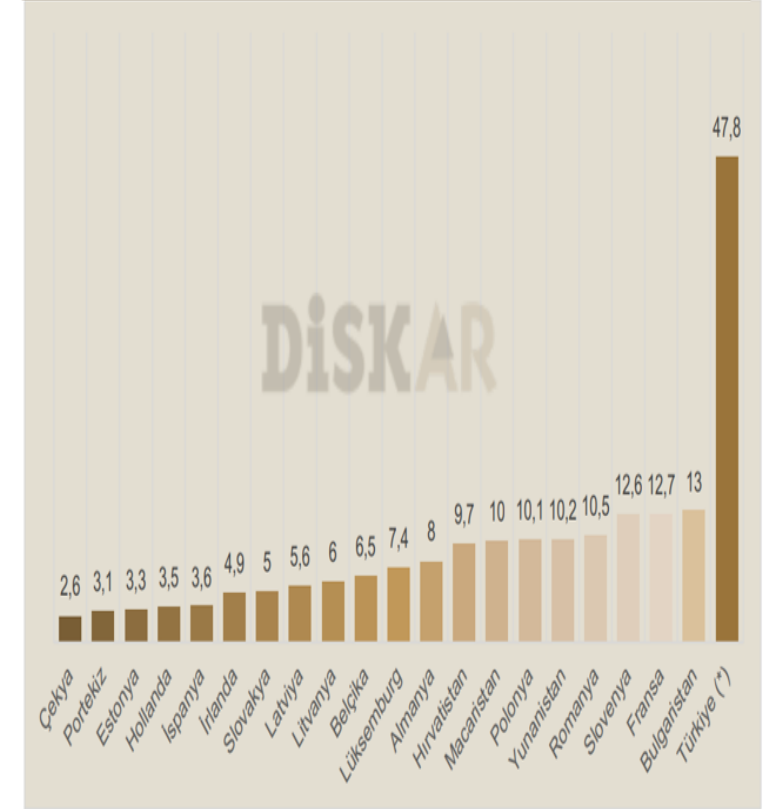
Grafik 21: AB Ülkelerinde ve Türkiye'de Toplu İş Sözleşmesi Kapsamı (Yüzde)



Kaynak: ILO, Statistics on Collective Bargaining, <https://www.etui.org/publications/road-80-collective-bargaining-coverage> (25 Kasım 2025).

<https://www.etui.org/publications/road-80-collective-bargaining-coverage>

Grafik 20: AB Ülkelerinde ve Türkiye'de Asgari Ücret Kapsamı (Asgari Ücretin Yüzde 5 Fazlası ve Altı) (Yüzde)



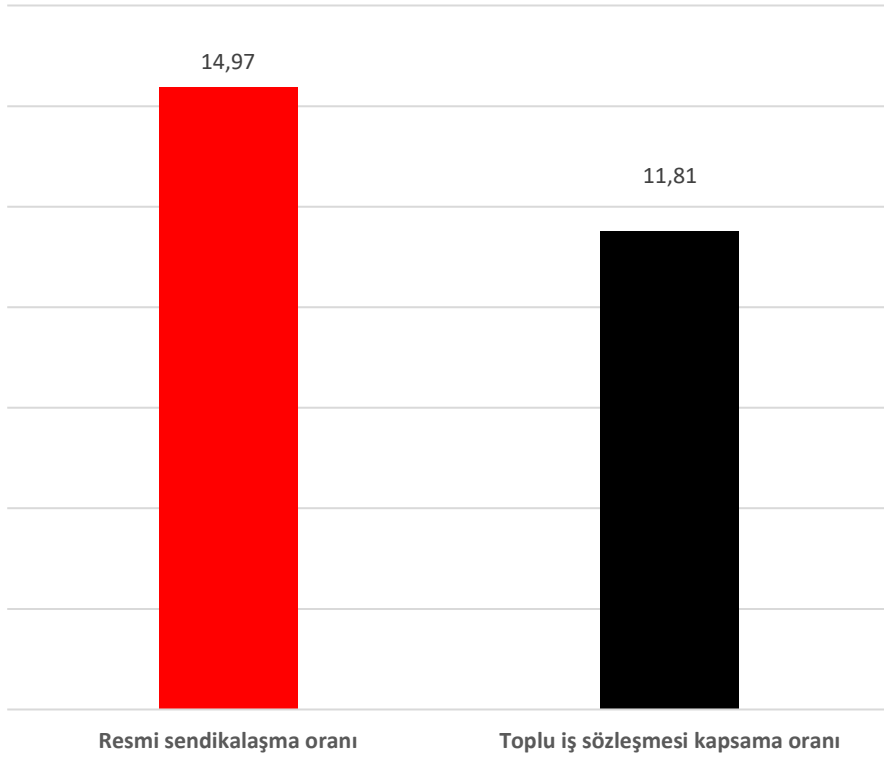
Kaynak: Eurostat (2025). Minimum wage statistics, Temmuz 2025 [https://ec.europa.eu/eurostat/statistics-explained/index.php?title=Minimum\\_wage\\_statistics](https://ec.europa.eu/eurostat/statistics-explained/index.php?title=Minimum_wage_statistics) (18 Kasım 2025).

\* AB verileri 2022 yılına aittir.. Türkiye verisi DİSK-AR hesaplamasıdır (2024).

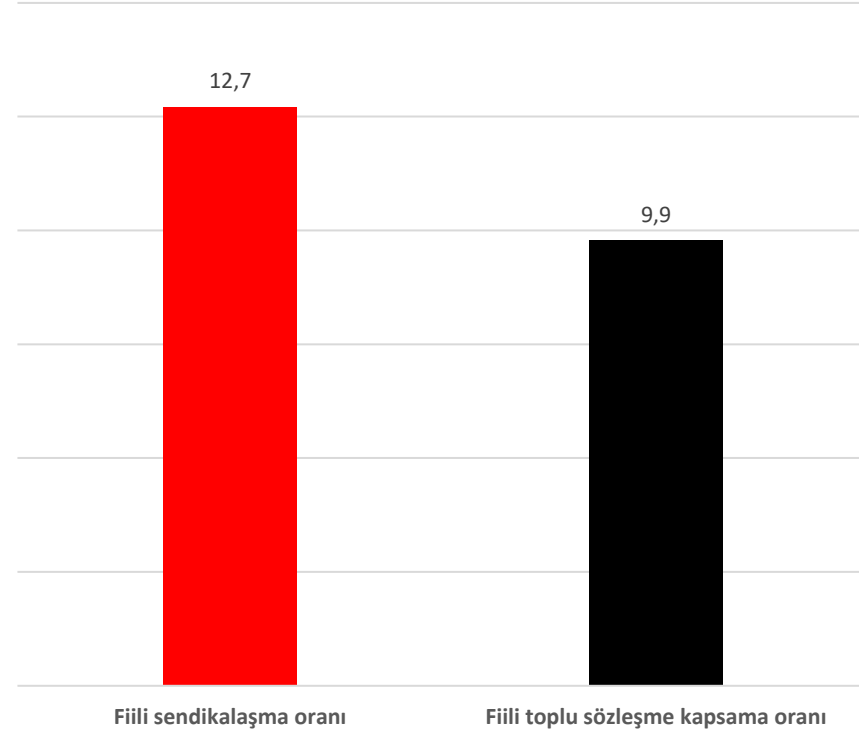
KAYNAK: DİSK-AR, 2025

# Örgütlenmenin Zayıflığı

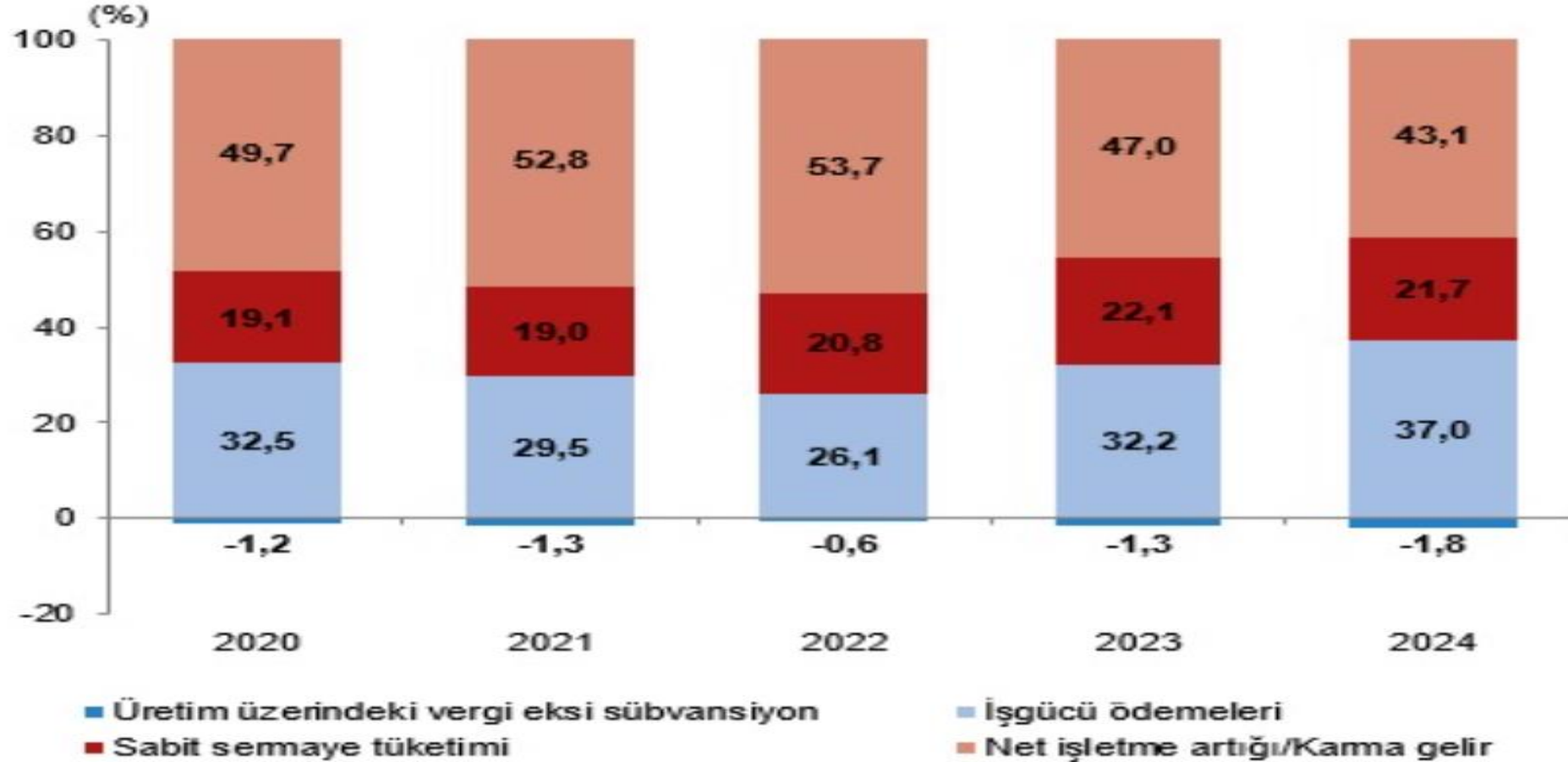
Resmi Sendikalaşma Oranı



Fiili Sendikalaşma Oranı

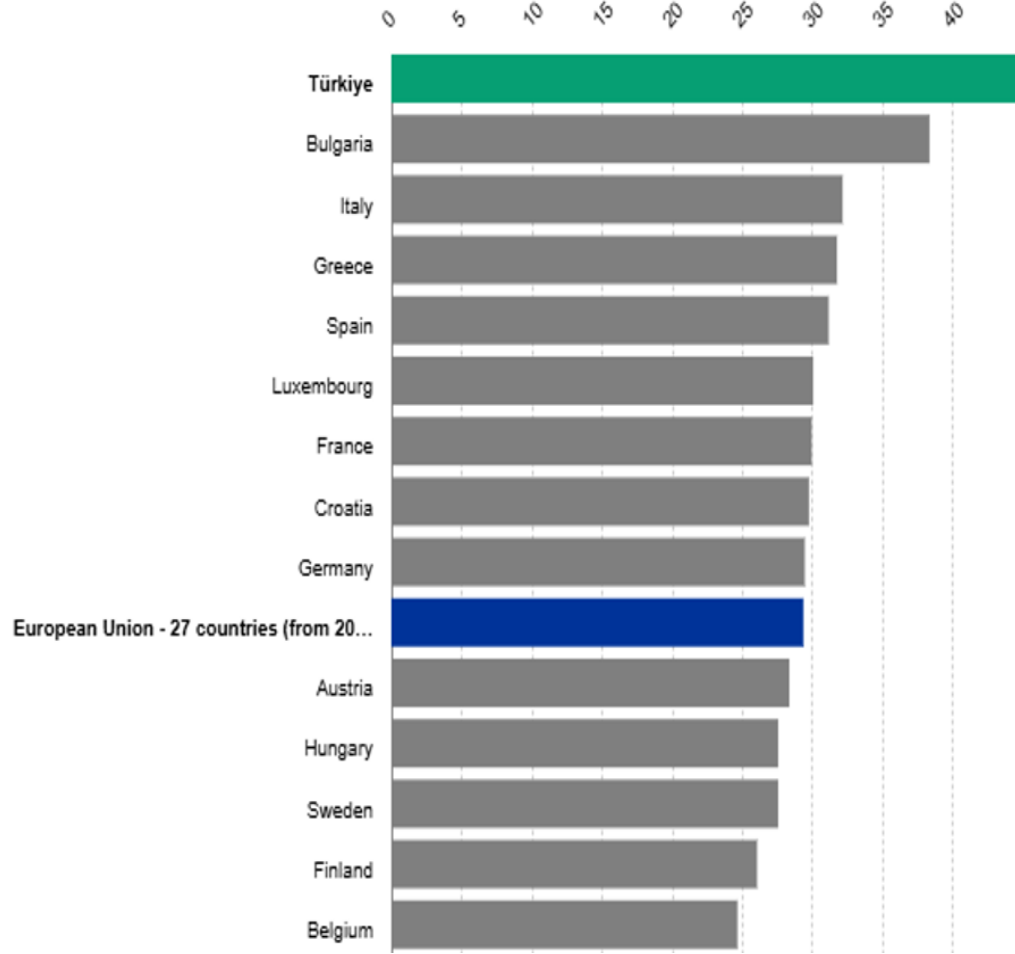


# Gelir Dağılımında Uçurum



Kaynak: TÜİK

# Gelir Dağılımında Uçurum



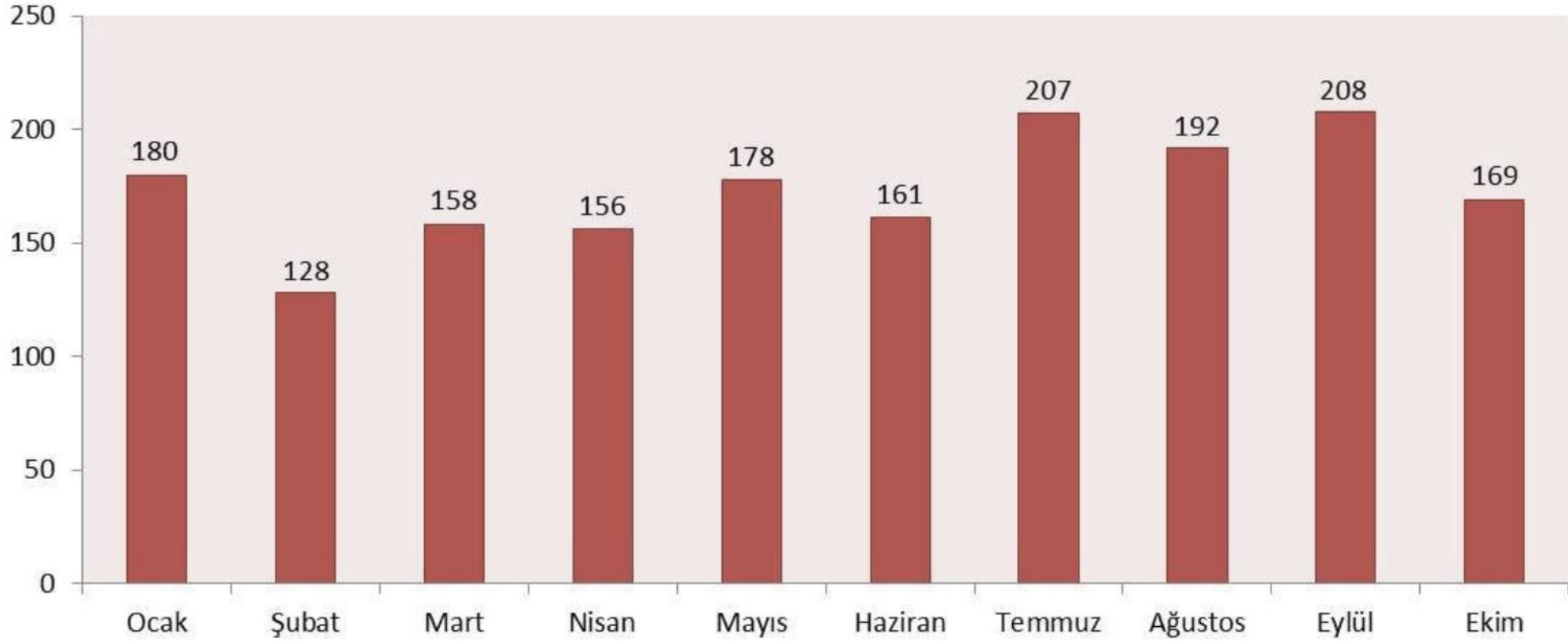
Anket yılı	2015	2016	2017	2018	2019	2020	2021	2022	2023	2024
Gelir referans yılı	2014	2015	2016	2017	2018	2019	2020	2021	2022	2023
Toplam	100,0	100,0	100,0	100,0	100,0	100,0	100,0	100,0	100,0	100,0
İlk %20 (En düşük)	6,1	6,2	6,3	6,1	6,2	5,9	6,1	6,0	6,1	6,3
İkinci %20	10,7	10,6	10,7	10,6	10,9	10,6	10,8	10,4	10,2	10,4
Üçüncü %20	15,2	15,0	14,8	14,8	15,2	14,9	15,1	14,7	14,3	14,6
Dördüncü %20	21,5	21,1	20,9	20,9	21,4	21,1	21,3	20,9	20,6	20,7
Son %20 (En yüksek)	46,5	47,2	47,4	47,6	46,3	47,5	46,7	48,0	48,7	48,1

Kaynak: Eurostat, TÜİK

**İşyeri**

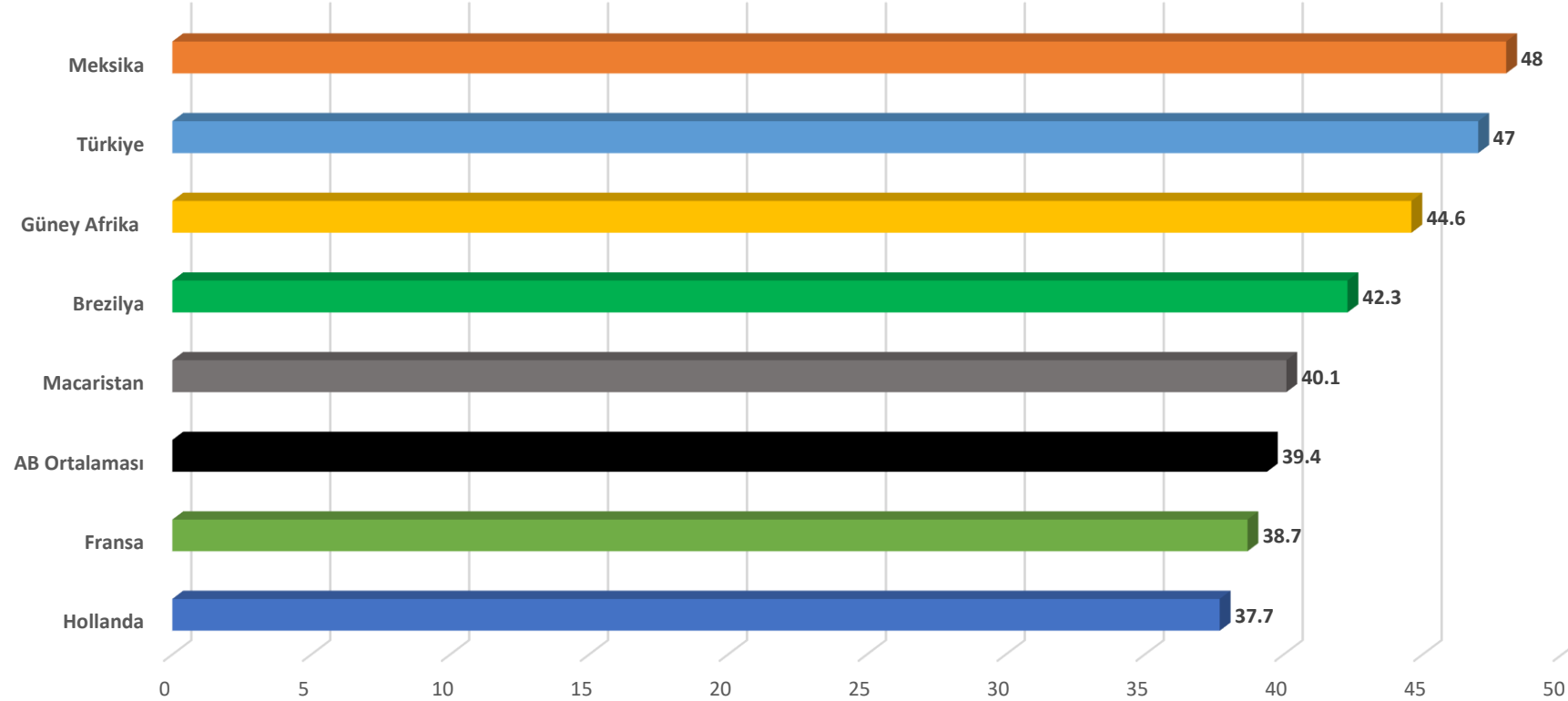
# İş Cinayetleri

2025 İlk On Ay / İş Cinayetlerinin Aylara Göre Dağılımı



# Mutlak Artı-Deęeri Artırma

## Ülkelere Göre Haftalık Ortalama alıřma Saatleri



**Toplumsal Hayat**

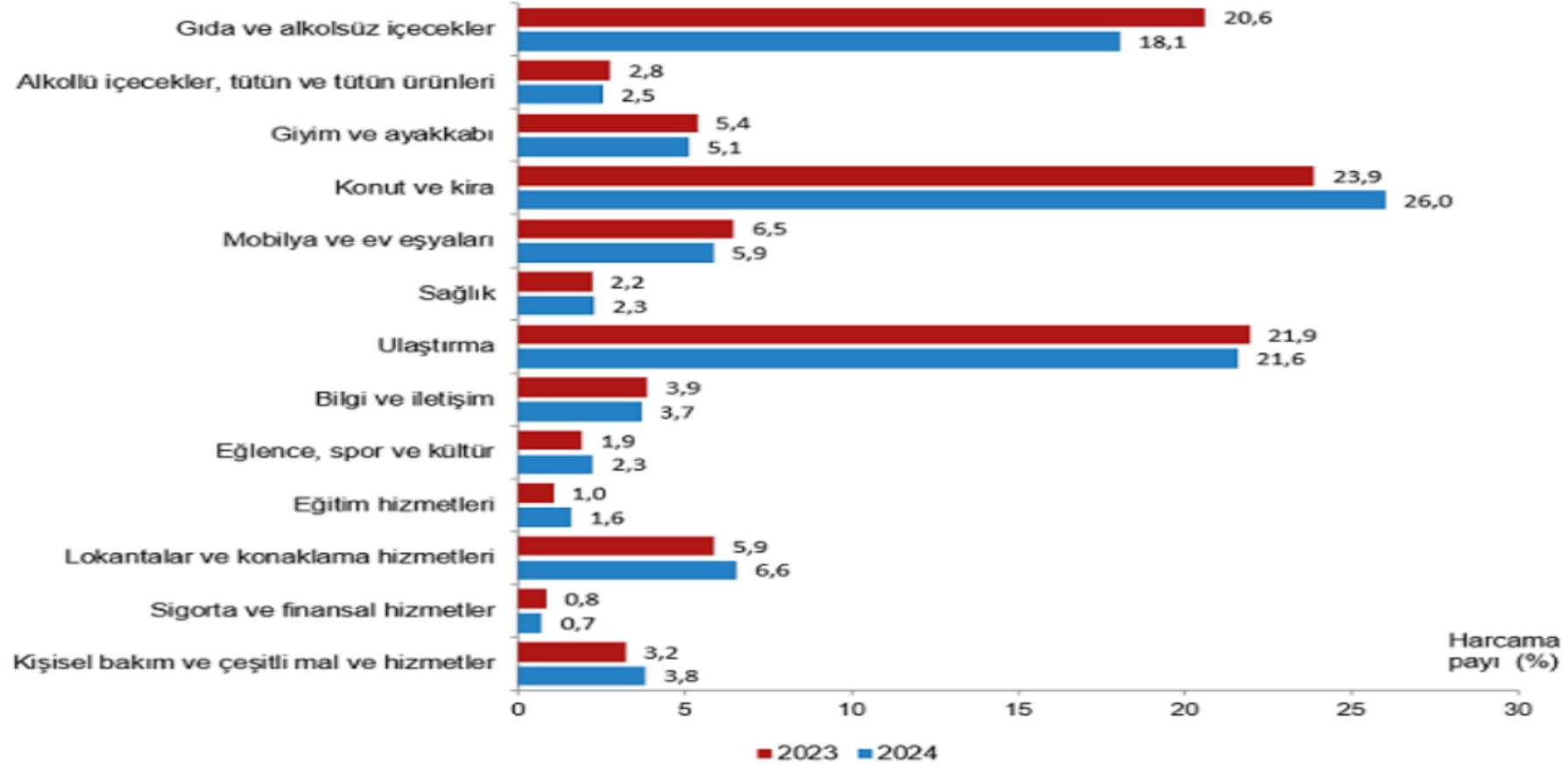
# Gelecekteki Artı-Değere Bugünden El koyma

- Türkiye'nin yüzde 70'i borçlu
- Toplam borcun yüzde 77'si kredi kartlarına
- Birikim için değil, temel ihtiyaçlar için borçlanma

Kaynak: TBB Risk Merkezi, Kasım 2025

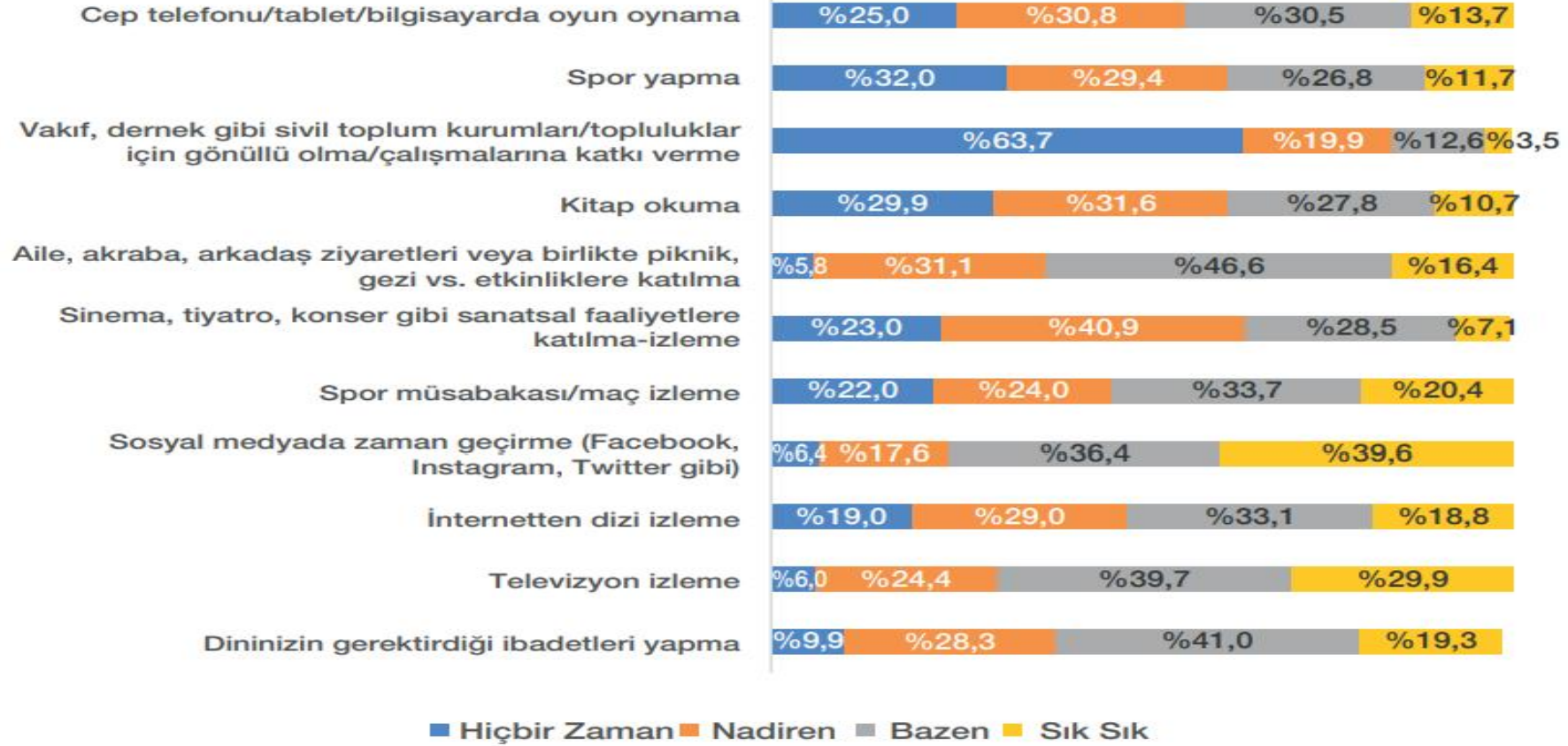
# Çalıştıkça Yoksullaşma

Harcama türlerine göre hanehalkı tüketim harcamasının dağılımı (%), 2023, 2024



# Proleter Kamusal Alanların Daralması

## Araştırmaya Katılan İşçilerin Sosyal Faaliyetleri Yapma Sıklığı (Yüzde)



**Sonu: Hayatı Geri Kazanmak**

# Reformcu Yaklaşım

Sosyal refah 4.0, piyasa uyumlu

- Temel vatandaşlık geliri
- Güvenceli esneklik
- Adil Geçiş
- Piyasasının aşırılıklarını ortadan kaldırmak

# Reformcu Yaklaşım

Sosyal refah 4.0, piyasa uyumlu

- Kültür, kimlik, göçmen politikaları
- Tekelleşmeye karşı güçlü rekabet politikaları
- Şeffaflık
- Makul vergi politikaları

# Alternatif Yaklaşım

## Üretim araçlarının toplumsallaştırılması

- Kamulaştırma

## Planlı ekonomi

- Merkezi planlama örgütleri
- Kamu yatırımları
- Kamu istihdamı

# Alternatif Yaklaşım

## **Emek rejiminin dönüştürülmesi**

- Güvencesizliğin geriletilmesi
- Çalışma saatlerinin kısaltılması

## **Bölüşümün yeniden düzenlenmesi**

- Toplumcu bütçe
- Toplumcu vergi politikaları

# Alternatif Yaklaşım

## Yurttaşın sosyal hakları

- Metalaşma süreçlerinin geriletilmesi

## Emeğin anayasallaşması

- Emeğin meşru ve etkin bir toplumsal aktör haline gelmesi