

# ALTERNATİF BİR EKONOMİ PROGRAMI SEMPOZYUMU

20-21 Aralık 2025, İstanbul

TÜRKİYE EKONOMİSİNİN GENEL GÖRÜNÜMÜ 2002-2024


Ekin Değirmenci

“Düşük TL ve ucuz işgücü ile Türkiye’nin rekabet gücünün sürdürülebilir olabileceğini düşünmüyorum. Bu, 50 yıl önce Uzak Doğu’nun stratejisiydi. Rekabetçi kur ucuz, iş gücüyle ihracatı büyütmek. Bunları yaptığınızda 5-6 ay nefes alıyorsunuz ama sürdürülebilir hale getiremiyorsunuz.”

Orhan Turan, TÜSİAD YK Başkanı, Ekonomim, 28 Kasım 2022, BloombergHT

“... Ekonomik kalkınma ve rekabet gücünün en önemli unsurları arasında teknolojiye dayalı yüksek katma değerli üretim yapısının entegrasyonu yer alıyor. .... iş ve üretim süreçlerimizde teknolojiyi monte etmediğimiz zaman rekabet gücümüzü arttırmamız çok zor.”

Orhan Turan, TÜSİAD YK Başkanı, Ekonomim, 27 Mart 2024



Fotoğraf: Hilal Tok/Evrensel

“Isınıyor diye robotların başına vantilatör koyuyorlar ama işçiye gelince yok.”

Evrensel, 17 Temmuz 2023 , Ford OTOSAN fabrikası

**“Her vardiyaya hedef sayı koyuyorlar. .... çalıştığımız makinelerin teknolojsi ile yarışır hale geldik.”**

**Evrensel, 19 Aralık 2022**

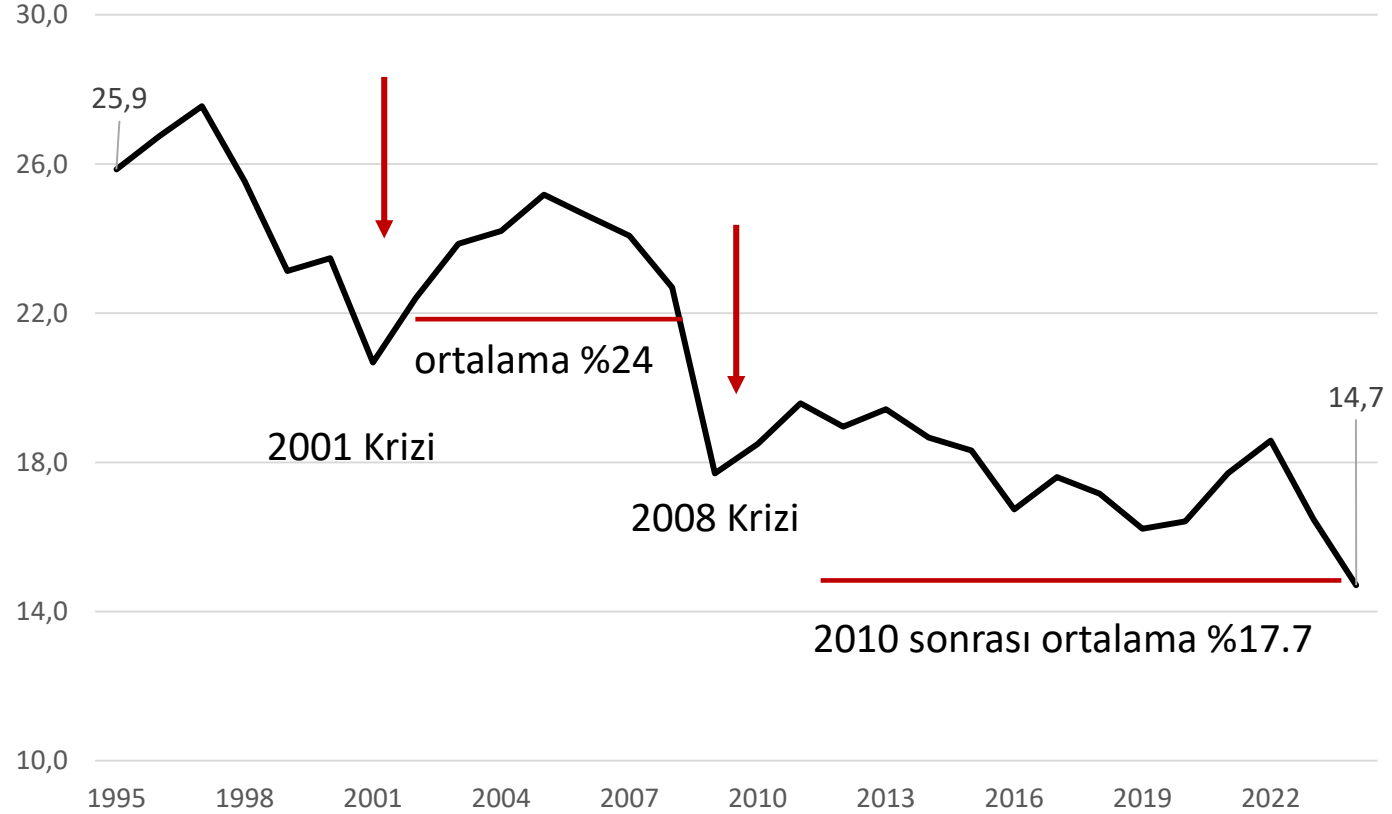
**Arçelik işçisi: Robotlar bandı yavaşlatıyor diye devre dışı bırakılıyor**

*“Sözde sanayide 4.0'ın propaganda edilip üretim robotlaşacak diye bizlere sunulduğu bugünlerde fabrikamızda robotlar bandı yavaşlatıyor diye devre dışı bırakılıyor.”*

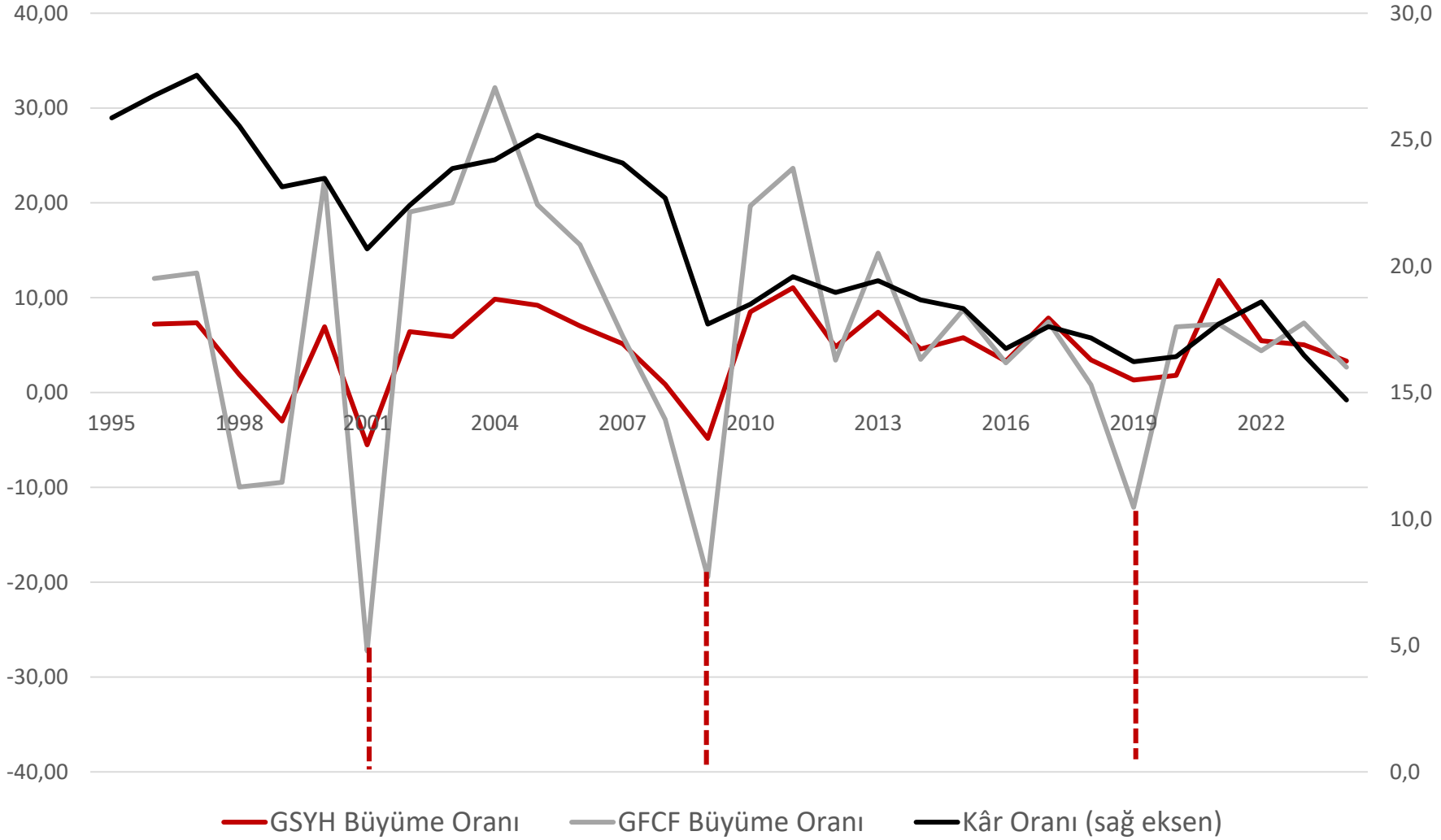


Arşiv fotoğraf: DHA

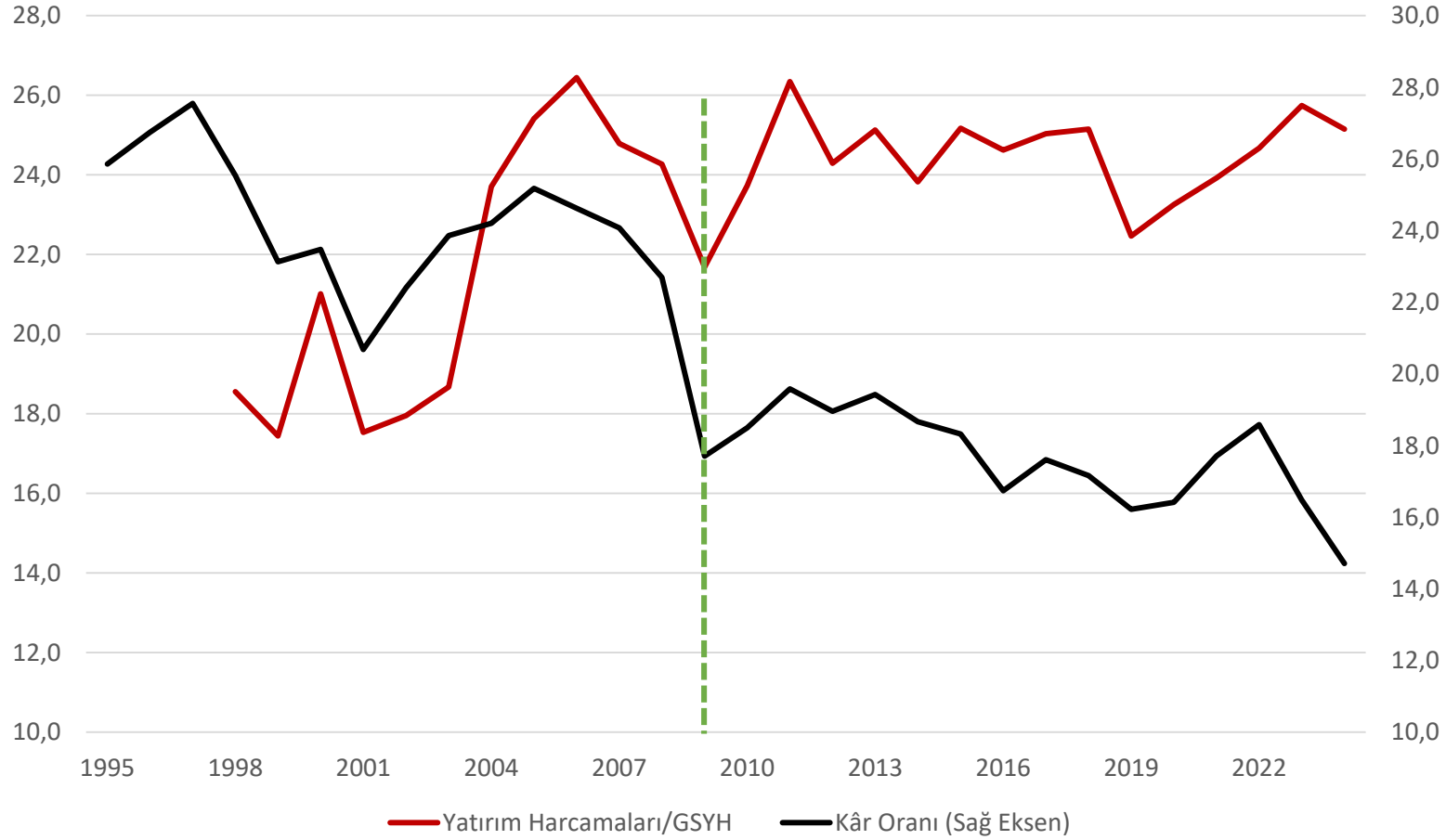
# Birikimin Belirleyicisi Kâr Oranı (1995-2024)



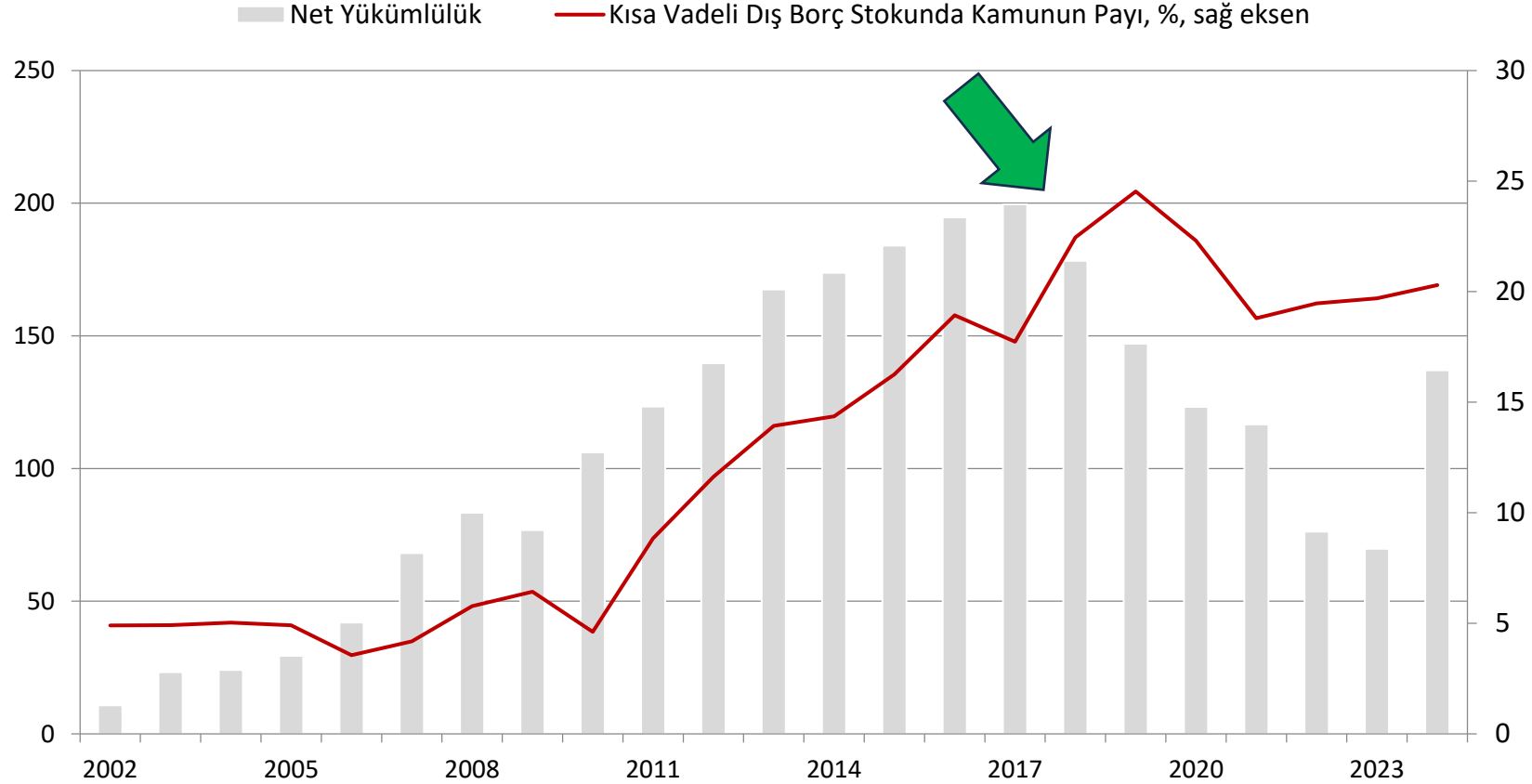
# Büyüme, Sermaye Birikimi ve Kâr Oranı



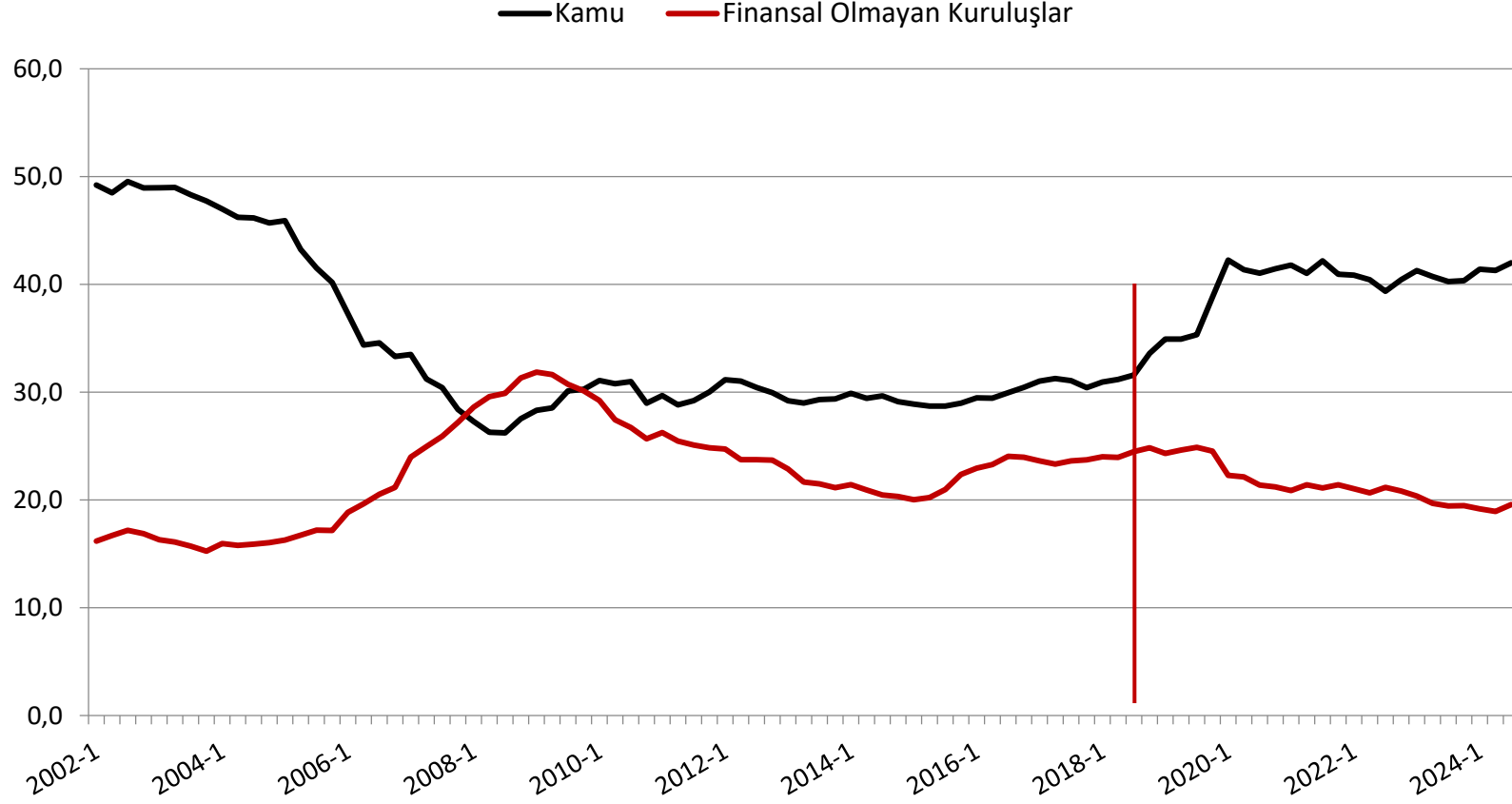
# Sermaye Birikimi ve Kâr Oranı



# Finans Dışı Şirketlerin Net Yükümlülükleri (Milyon \$) ve Kısa Vadeli Borç Stoku İçinde Kamu Kesiminin Payı (%)

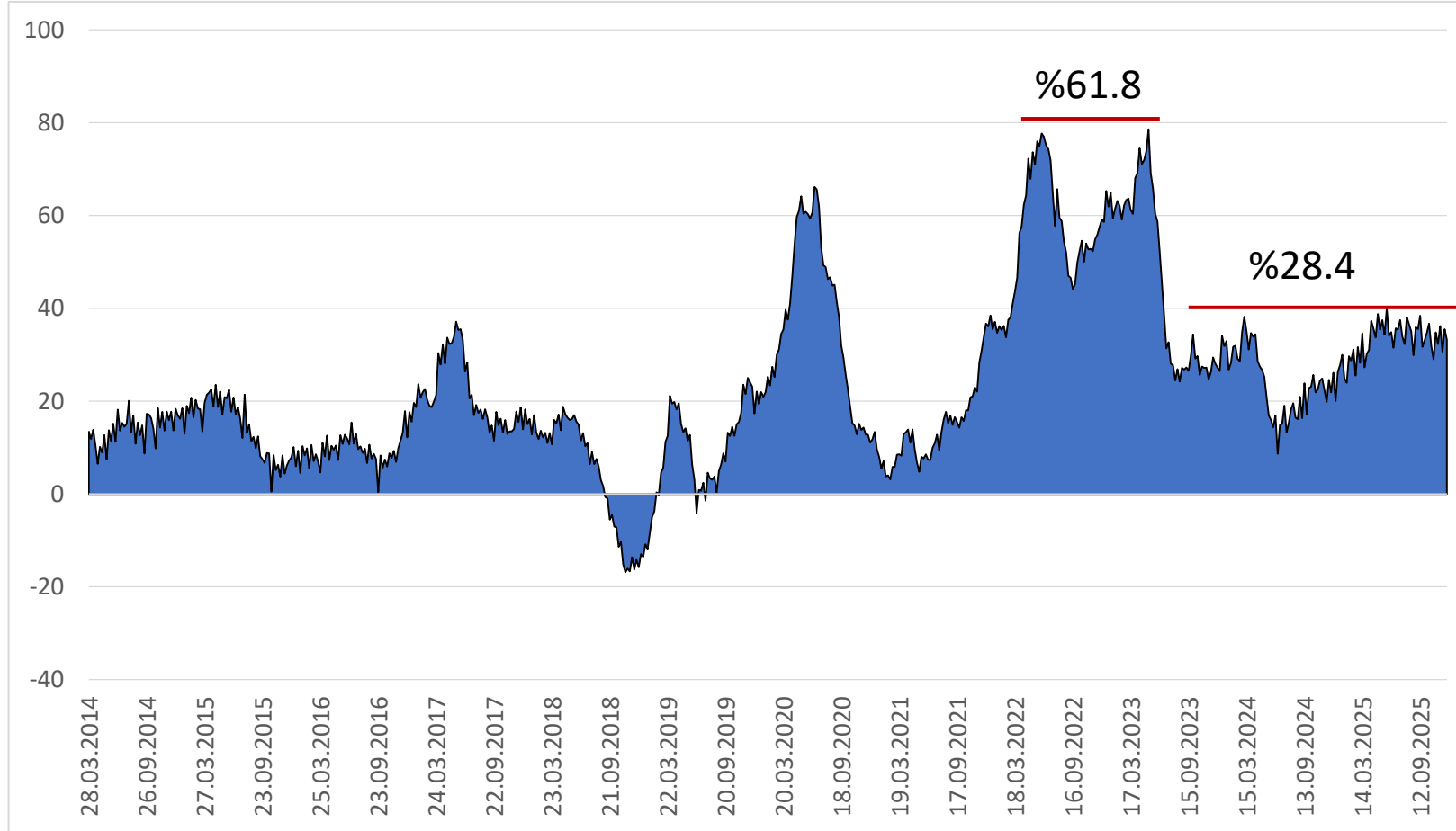


# Brüt Dış Borç Stoku İçinde Kamu ve Finans Dışı Şirketlerin Payı

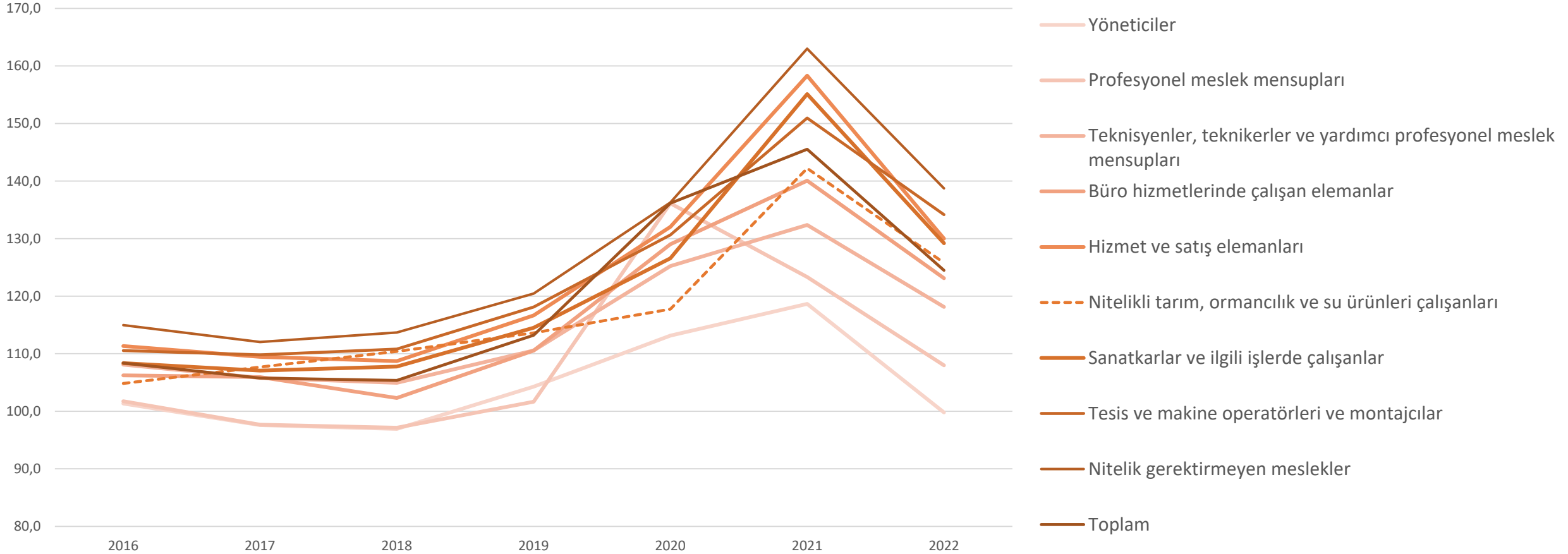




# Toplam TL Krediler (haftalık, %, 13 haftalık hareketli ortalama, yıllıklandırılmış)



# Ücret Gelirlerinin Yeniden Dağıtımı, 2015=100



# Ücret Gelirlerinin Yeniden Dağıtımı, 2015=100

|           | Yöneticiler | Profesyonel meslek mensupları | Teknisyenler teknikerler ve yardımcı profesyonel meslek mensupları | Büro hizmetlerinde çalışan elemanlar | Hizmet ve satış elemanları | Nitelikli tarım, ormancılık ve su ürünleri çalışanları | Sanatkarlar ve ilgili işlerde çalışanlar | Tesis ve makine operatörleri ve montajcılar | Nitelik gerektirmeyen meslekler |
|-----------|-------------|-------------------------------|--|--------------------------------------|----------------------------|--|--|---|---------------------------------|
| 2016-2019 | 1,1         | 0,5                           | 2,6  | 2,6                                  | 4,1                        | 3,2  | 3,5                                      | 4,3   | 5,0                             |
| 2020-2022 | -5,5        | -10,9                         | -2,5   | -1,8                                 | 1,0                        | 4,6  | 2,9                                      | 2,2   | 2,4                             |